

#### ■ 特色

1. 中型電磁閥，流量大
2. 外部手動，可固定，操作方便
3. 鋁本體經特殊材料處理，品質嚴格管制，產品壽命長
4. 線圈參考 P5-1



#### ■ 訂購代號

PU520	X	-	02	N	-	S	2	-	L	E1
520 : 五口二位	切換方式	配管尺寸	配管口螺牙	電控代號	電壓代號	指示燈	線圈			
530 : 五口三位	空白 : 標準型	01 : 1/8" (選購)	空白 : G	S : 單電控	1 : 110VAC	空白 : 無	空白 : DIN			
	五口三位	02 : 1/4"	N : NPT	D : 雙電控	2 : 220VAC	L : LED	F : 出線			
	空白 : 中間封閉	03 : 3/8"	R : Rc		6 : 24VAC		E1 : 防爆22mm寬			
	X : 中間排氣	04 : 1/2"			7 : 12VDC		E2 : 防爆30mm寬			
	Y : 中間加壓				9 : 24VDC		E3 : 防爆CSA寬			

\* 防爆線圈E1-E3詳細規格請參閱目錄P5-10

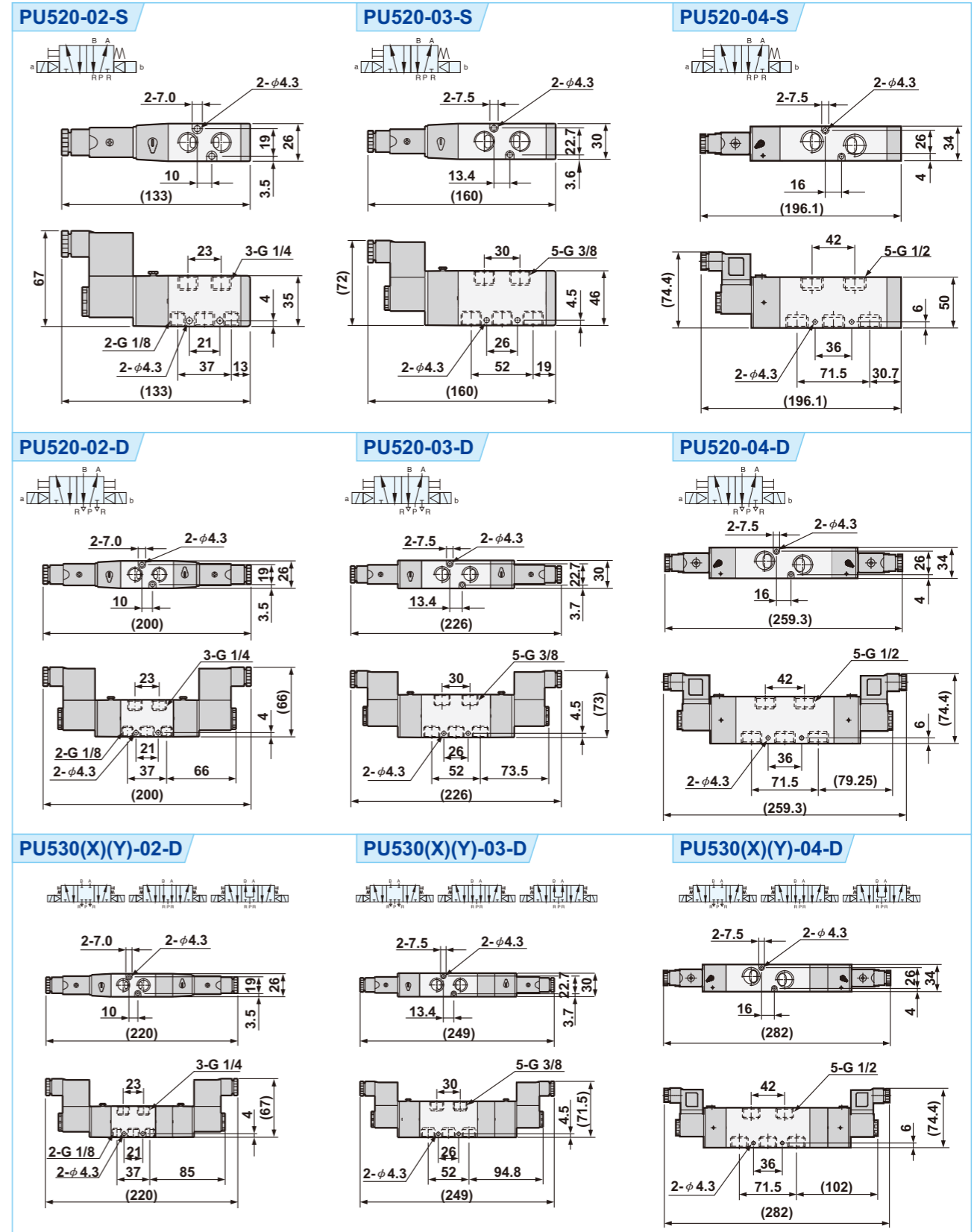
#### ■ 並聯座訂購代號

MF520	-	02	N	02
	配管尺寸	配管口螺牙	聯數	
	02 : 1/4"	空白 : G	02 : 2聯	
	03 : 3/8"	N : NPT	03 : 3聯	
	04 : 1/2"	R : Rc	XX : xx聯	

#### ■ 規格表

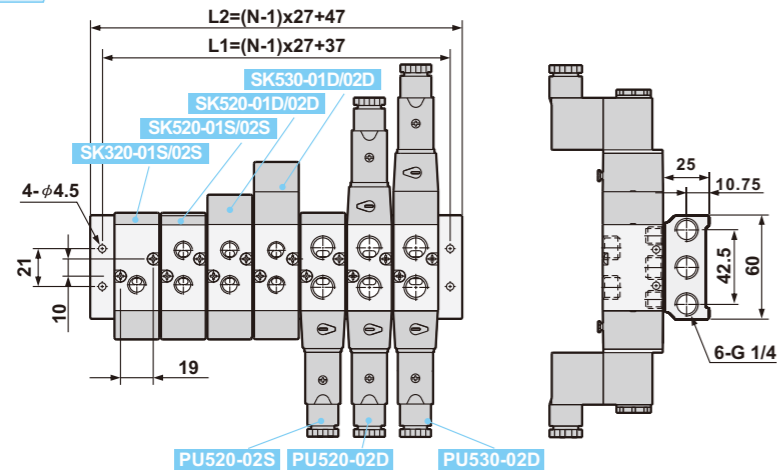
機型	PU520-02-S(D)	PU530-02-D	PU520-03-S(D)	PU530-03-D	PU520-04-S(D)	PU530-04-D
配管尺寸	1/4", 1/8" [排氣孔]		3/8"		1/2"	
本體材質	鋁合金					
使用流體	壓縮空氣					
有效截面積	18mm <sup>2</sup>	14mm <sup>2</sup>	35mm <sup>2</sup>	32mm <sup>2</sup>	70mm <sup>2</sup>	54mm <sup>2</sup>
作動方式	內引導式					
工作壓力範圍	1.5~8 kgf/cm <sup>2</sup>	2~8 kgf/cm <sup>2</sup>	1.5~8 kgf/cm <sup>2</sup>		2~8 kgf/cm <sup>2</sup>	
最大耐壓	9.9 kgf/cm <sup>2</sup>					
環境溫度	-10°C ~ 60°C					
負載循環	100% ED					
線圈接線型式	DIN (標準)					
防水等級	IP65 (DIN 40 050)					
絕緣等級	F					
電壓差允許度	±10%					
標準電壓	220VAC, 110VAC, 24VDC, 其它電壓為選購					
淨重	270g / 335g	475g	430g / 525g	715g	665g / 770g	1045g

#### ■ 尺寸圖



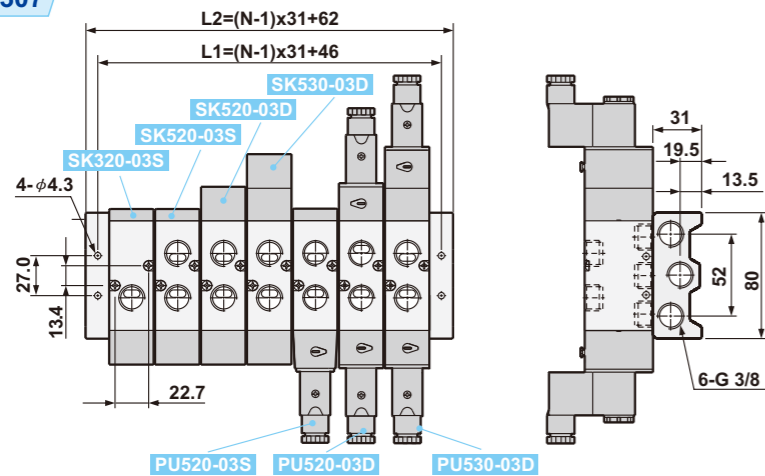
### 尺寸圖

#### MF520-0207



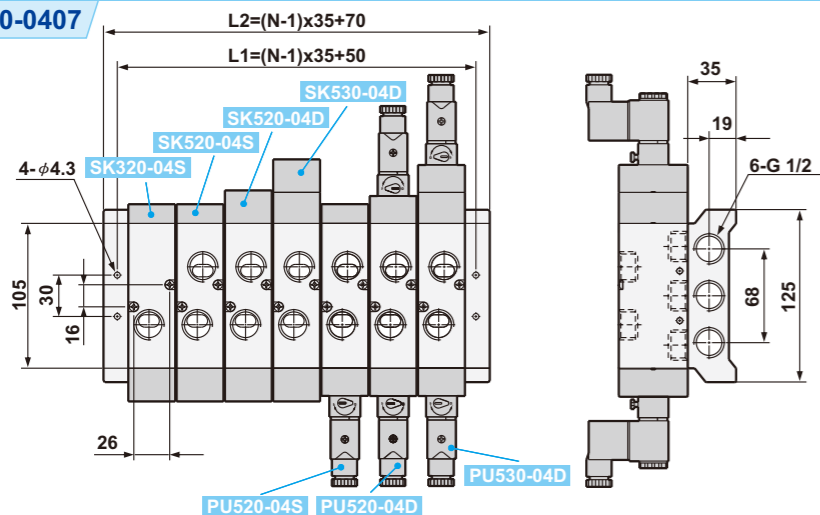
並聯數(N)	L1	L2
2	64	74
3	91	101
4	118	128
5	145	155
6	172	182
7	199	209
8	226	236
9	253	263
10	280	290

#### MF520-0307



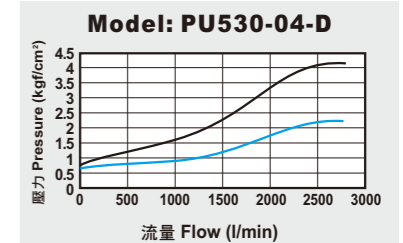
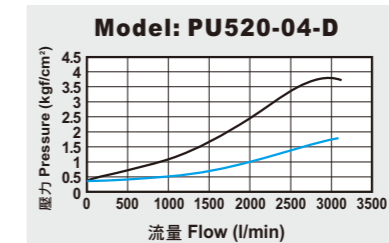
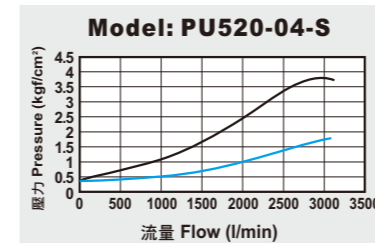
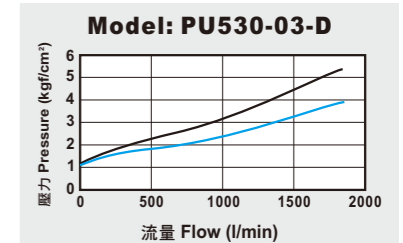
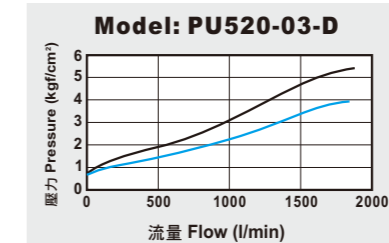
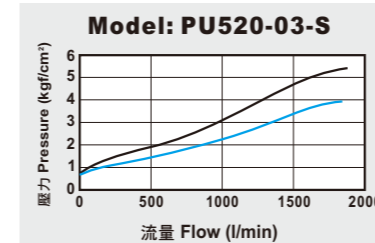
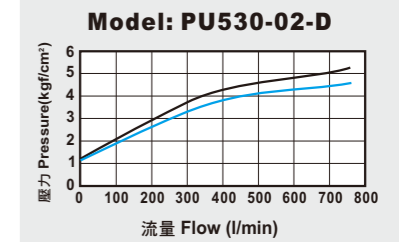
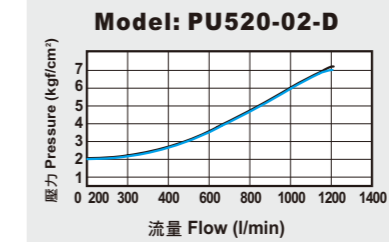
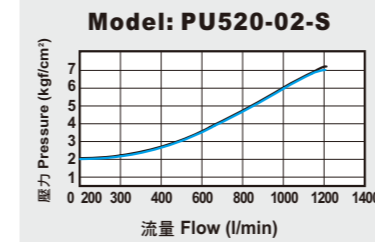
並聯數(N)	L1	L2
2	77	93
3	108	124
4	139	155
5	170	186
6	201	217
7	232	248
8	263	279
9	294	310
10	325	341

#### MF520-0407



並聯數(N)	L1	L2
2	85	105
3	120	140
4	155	175
5	190	210
6	225	245
7	260	280
8	295	315
9	330	350
10	365	385

### 流量表



### 爆炸圖

